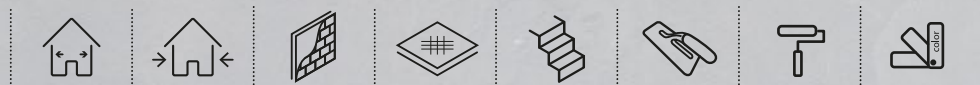


MARMORINO X FLOOR

BY PRATTA EXCLUSIVE

Композитная бесшовная система
для отделки стен и полов



INTERACTIVE VERSION



www.pratta.xyz





СОДЕРЖАНИЕ

MARMORINO X FLOOR

ОСНОВНЫЕ ХАРАКТЕРИСТИКИ	4	НАНЕСЕНИЕ И ПРИМЕНЕНИЕ МАТЕРИАЛОВ СИСТЕМЫ	
СФЕРА ПРИМЕНЕНИЯ СИСТЕМЫ MARMORINO X FLOOR	5	MARMORINO X FLOOR	14
ЖИЛЫЕ ПОМЕЩЕНИЯ	5	ПОДГОТОВКА ПОВЕРХНОСТИ	14
КОММЕРЧЕСКИЕ И ОБЩЕСТВЕННЫЕ ПОМЕЩЕНИЯ	5	БАЗОВЫЙ ДЕКОР MARMORINO X FLOOR COARSE	15
ВНЕШНИЕ ЭКСТЕРЬЕРНЫЕ ПОВЕРХНОСТИ	6	БАЗОВЫЙ ДЕКОР MARMORINO X FLOOR MEDIUM	16
МЕБЕЛЬ И АКСЕССУАРЫ АРХИТЕКТУРЫ	6	БАЗОВЫЙ ДЕКОР MARMORINO X FLOOR FINE	17
ВОЗМОЖНОСТЬ ПРИМЕНЕНИЯ СИСТЕМЫ MARMORINO X FLOOR	7	ФИНИШНЫЕ ПОКРЫТИЯ	18
ТРЕБОВАНИЯ К ОСНОВАНИЮ ДЛЯ MARMORINO X FLOOR	8	СРЕДНИЙ РАСХОД МАТЕРИАЛОВ СИСТЕМЫ	
ОСНОВНОЙ СОСТАВ СИСТЕМЫ MARMORINO X FLOOR	9	ОБЩИЕ ХАРАКТЕРИСТИКИ	19
КОМПОНЕНТЫ СИСТЕМЫ MARMORINO X FLOOR	10	MARMORINO X FLOOR COLOR SYSTEM	20
ПОДГОТОВИТЕЛЬНЫЕ МАТЕРИАЛЫ	10		
БАЗОВЫЕ МАТЕРИАЛЫ	10		
ЗАЩИТНЫЕ ФИНИШНЫЕ МАТЕРИАЛЫ	11		
ДОПОЛНИТЕЛЬНЫЕ ДЕКОРАТИВНЫЕ МАТЕРИАЛЫ	11		
ТЕХНИЧЕСКАЯ КАРТА MARMORINO X FLOOR	12		
ПОЛ	12		
СТЕНА, МЕБЕЛЬ	13		



ОСНОВНЫЕ ХАРАКТЕРИСТИКИ

M A R M O R I N O X F L O O R

MARMORINO X FLOOR – минеральное микроцементное покрытие для отделки любых вертикальных и горизонтальных поверхностей в интерьерах и экстерьерах, стен, полов, элементов мебели, уличных фасадов зданий или архитектурных элементов и т.д.

Данная система позволяет с легкостью добиться бесшовной и прочной монолитной структуры с широким спектром текстурных решений: архитектурный бетон, цементная пористая поверхность, натуральный травертин, мрамор, гранит, дерево или просто гладкая монохромная поверхность.

Все вышеперечисленное сопровождается широким спектром возможностей колерования в различные цвета и оттенки, в соответствии с последними тенденциями в архитектуре: в системах **PCS (PRATTA COLOR SYSTEM)**, **RAL** или **NCS**.

Система **MARMORINO X FLOOR** позволяет декорировать не только новые подготовленные поверхности, но и даже в зоне перестройки или реставрации старых горизонтальных и вертикальных поверхностей, одновременно перекрывая существующие покрытия. А также совместима с любыми типами системы «теплый пол».

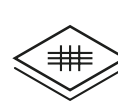
Чтобы удовлетворить художественные требования профессиональных мастеров и дизайнеров, в системе **MARMORINO X FLOOR** предусмотрен специальный защитный лак **VETRIFICANTE POLIURETHANICO**, который может быть заколерован в различные цвета и оттенки, что позволяет добиться дополнительной эстетической индивидуализации поверхностей. Специальный защитный лак в системе обеспечивает высокую устойчивость к истираемости при пешеходном движении по поверхности, к воде и жидким веществам, обычного домашнего обихода.



EXTERIOR




INTERIOR





СФЕРА ПРИМЕНЕНИЯ СИСТЕМЫ MARMORINO X FLOOR:

M A R M O R I N O X F L O O R



ЖИЛЫЕ ПОМЕЩЕНИЯ:

Система **MARMORINO X FLOOR** предназначена для отделки полов и стен в жилых помещениях, таких как: кухня, гостиная, ванных комнатах, прачечных, а также для помещений, где требуется отделка с хорошей устойчивостью к воздействию воды, износу и пятнам от пищи, напитков и веществ обычного бытового применения.




КОММЕРЧЕСКИЕ И ОБЩЕСТВЕННЫЕ ПОМЕЩЕНИЯ:

Система **MARMORINO X FLOOR** предназначена для отделки полов, стен и иных элементов архитектуры в коммерческих помещениях общественного пользования со средней интенсивностью движения, такие как места общего пользования в жилых и коммерческих зданиях, офисы, торговые центры, салоны красоты, предприятия гостиничного типа, предоставляющие частные услуги, офисы со средней интенсивностью пешеходного движения и проезда инвалидных колясок. Система отлично подходит для помещений с особыми требованиями к легкой чистке и устойчивости к воде, образованию пятен от продуктов питания или напитков.

Для защиты от сильно кислых или щелочных веществ рекомендуем использовать двух компонентную систему лака **VETRIFICANTE POLIURETHANICO**.



MARMORINO X FLOOR не рекомендуется к применению на напольных поверхностях, подверженных высокоинтенсивному движению (промышленных предприятий, лабораторий, складов и оптовых супермаркетов, чаш бассейнов).



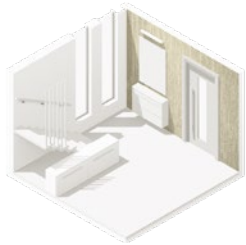
СФЕРА ПРИМЕНЕНИЯ СИСТЕМЫ MARMORINO X FLOOR

MARMORINO X FLOOR



ВНЕШНИЕ ЭКСТЕРЬЕРНЫЕ ПОВЕРХНОСТИ:

Система **MARMORINO X FLOOR** предназначена для отделки и декорирования наружных поверхностей в рамках жилых пространств, частично подверженных воздействию атмосферных факторов, таких как террасы, открытые балконы и лоджии.



МЕБЕЛЬ И АКСЕССУАРЫ АРХИТЕКТУРЫ:

Система **MARMORINO X FLOOR** предназначена для реализации индивидуального стиля окружающей обстановки, архитектурных элементов, мебели и изделий в частной или коммерческой сфере. Исключаются поверхности, предназначенные для профессионального интенсивного использования, например столешницы кухонь.



К каждой системе **MARMORINO X FLOOR** прилагается собственная техническая таблица этапов применения (стр. 15-18),  относящихся к требованиям согласно сфере применения. Для получения дополнительной информации обратитесь в техническую службу нашей компании.



ВОЗМОЖНОСТЬ ПРИМЕНЕНИЯ СИСТЕМЫ MARMORINO X FLOOR



МОЖЕТ
ПРИМЕНЯТЬСЯ НА:



- Бетонную поверхность
- Напольную стяжку
- Самовыравнивающийся пол
- Поверхности, покрытые керамической, фарфоровой или мозаичной плиткой, при надлежащей подготовке
- Поверхности из натурального или восстановленного камня
- Новые и старые штукатурки на основе гидравлических вяжущих
- Минеральные декоративные покрытия
- Поверхности из гипса и гипсокартона (вертикальные).
- Деревянный массив (не напольное покрытие)
- Мебельные элементы из МДФ (влагостойкий)


НЕ МОЖЕТ
ПРИМЕНЯТЬСЯ НА:



- Традиционный паркет
- Линолеум
- Деревянный ламинат
- Поверхности из стекла
- Влажные поверхности или при наличии внутренней рециркуляции влаги
- На керамические изделия сантехники или иные подобные изделия.



Системы **MARMORINO X FLOOR** нельзя применять в зонах погрузки-разгрузки, где предусматривается использование погрузчиков, гидравлических тележек, вилочных погрузчиков и других подобных машин.



ТРЕБОВАНИЯ К ОСНОВАНИЮ ДЛЯ MARMORINO X FLOOR

MARMORINO X FLOOR



Поверхность должна быть чистой, сухой, без отслаивания, налета соли или влаги, воска, масла и пыли.

При применении на стяжку с подогревом (система «теплый пол») убедитесь, что перед нанесением системы **MARMORINO X FLOOR** были выполнены все необходимые испытания, чтобы избежать в дальнейшем образования конденсата, трещин или повреждений на поверхности, которые никак не связаны с использованием системы **MARMORINO X FLOOR**.

В душевых кабинках, без керамического поддона, не забудьте создать уклон, чтобы вода могла стекать в слив.

Динамические соединения должны оставаться свободными, чтобы поглощать любые структурные движения, которые могут возникнуть.





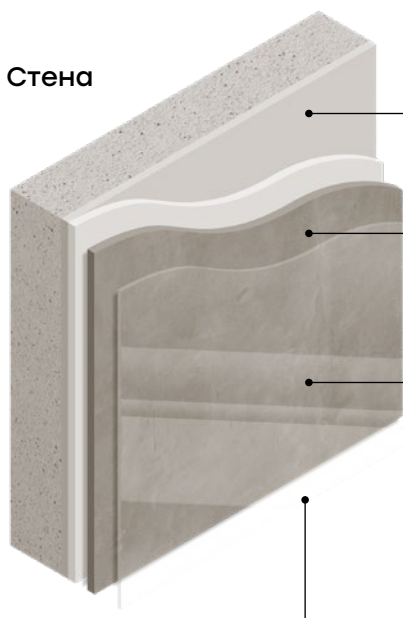
ОСНОВНОЙ СОСТАВ СИСТЕМЫ MARMORINO X FLOOR

MARMORINO X FLOOR

КАТЕГОРИИ МАТЕРИАЛОВ В СИСТЕМЕ:

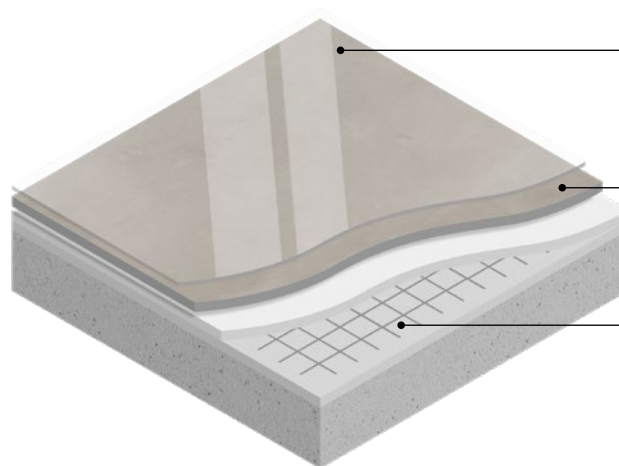
MARMORINO X FLOOR состоит из 3 категорий продуктов, которые несут различные функции и имеют разную природу происхождения, но являются основополагающими общей системы, которая обеспечит получение эстетически ценного и качественного результата. Материалы в тесном взаимодействии друг с другом образуют систему, которая обеспечивает возможность достижения различных эстетических эффектов декоративного покрытия и гарантирует максимальную долговечность выполненных работ.

Стена




- Подготовительные
- 1 **PRIMER NORMAL**
- 2 **FONDO A CALCE**
- Декоративные базовые
- 3 **MARMORINO X FLOOR**
COARSA / MEDIUM / FINE
- Финишные защитные
- 4 **VETRIFICANTE**
POLIURETHANICO

Пол



- Финишные защитные
- 3 **VETRIFICANTE**
POLIURETHANICO
- Декоративные базовые
- 2 **MARMORINO X FLOOR**
COARSA / MEDIUM / FINE
- Подготовительные
- 1 **PRIMER NORMAL**

Дополнительные материалы – декоративные финиши (только для стен)
METALLINE, FANTASIA, CERATO, VELATURA



КОМПОНЕНТЫ СИСТЕМЫ MARMORINO X FLOOR

M A R M O R I N O X F L O O R

ПОДГОТОВИТЕЛЬНЫЕ МАТЕРИАЛЫ:




- **PRIMER NORMAL** - акриловый концентрированный грунт-пропитка глубокого проникновения. Перед применением рекомендуем ознакомиться с техническим описанием продукта.
- **FONDO A CALCE** - Укрывистый грунт для подготовки поверхностей под декоративные покрытия на основе натуральной гашеной извести и на минеральной основе.

БАЗОВЫЕ МАТЕРИАЛЫ:



Двухкомпонентная декоративная штукатурка в виде пасты для нанесения кельмой или шпателем, минерально-органическая, колеруемая в различные цвета по тинтометрической системе **PCS** (PRATTA COLOR SYSTEM). Является декоративным продуктом с очень низким уровнем содержания летучих органических соединений.

- **MARMORINO X FLOOR Coarse / Medium / Fine** - базовая пастообразная смесь в пластиковом ведре - отдельная часть для смешивания с **Component B** (MF).
- **Component B** (MF) - сухая микроцементная смесь в пластиковом ведре - отдельная часть для добавления в **MARMORINO X FLOOR Coarse / Medium / Fine**.



КОМПОНЕНТЫ СИСТЕМЫ MARMORINO X FLOOR

MARMORINO X FLOOR

ЗАЩИТНЫЕ ФИНИШНЫЕ МАТЕРИАЛЫ:

- **VETRIFICANTE POLIURETHANICO** satin / matt (component A) – Моно- или Би-компонентный полиуретановый защитный лак на водной основе, не желтеет со временем. После надлежащего высыхания, лак обеспечивает поверхности повышенную механическую стойкость к истиранию и мелким царапинам, наряду с отличной химической устойчивостью. Бывает трех типов: глянцевый, матовый и полу-глянцевый. Перед применением рекомендуем ознакомиться с техническим описанием продукта.
- **VETRIFICANTE POLIURETHANICO** (part B) – отвердитель нового поколения для лака **VETRIFICANTE POLIURETHANICO** (component A). Продукт на основе алифатического полиизоцианата с содержанием мономера HDI <0,1% по весу.

Для получения повышенных гидрофобных свойств покрытия системы **MARMORINO X FLOOR**, рекомендуем пропитать поверхность предварительно разбавленным лаком **VETRIFICANTE POLIURETHANICO** на 50% - 100% водой. А уже после пропитывания наносить основной защитный слой лака, согласно далее перечисленным указаниям.

Лаки серии **VETRIFICANTE POLIURETHANICO**, благодаря своим техническим характеристикам, обеспечивающим высокую степень прозрачности, и особому естественному эффекту, также могут применяться для обработки уже уложенного традиционного деревянного паркета.

- **UMBRELLA** – Интерьерно-экстерьерное защитное покрытие на силиконовой основе для минеральных и цементных систем, бетонных элементов архитектуры и натурального камня. Не является основным защитным покрытием для системы полов.

ДОПОЛНИТЕЛЬНЫЕ ДЕКОРАТИВНЫЕ МАТЕРИАЛЫ:

В дополнение к различным системам **MARMORINO X FLOOR** при наличии особых дизайнерских требований в системе можно применить некоторые декоративные финиши, имеющиеся в общей линейке **PRATTA Exclusive**. Например **METALLINE, FANTASIA, CERATO, VELATURA** и т.д.



Декоративные финишные покрытия следует наносить до покрытия лаком **VETRIFICANTE POLIURETHANICO**



ТЕХНИЧЕСКАЯ КАРТА MARMORINO X FLOOR

M A R M O R I N O X F L O O R



Этапы	Материалы системы	Пол		
		<ul style="list-style-type: none">• Традиционные стяжки• Бетон• Самовыравнивающиеся полы• Минеральные конгломераты	<ul style="list-style-type: none">• Поверхсти покрытие Керамической плиткой• Naturalный или Восстановленный камень• Поверхности из Эпоксида иили Полиуретана	<ul style="list-style-type: none">• Лестницы из металла подготовленные под покраску
Подготовительный	Primer Normal	2 слоя	2 слоя	X
	Fondo A Calce	X	X	X
	Щелочная стекловолоконная сетка	1 слой	1 слой	X
Декоративный	Marmorino X Floor Coarse система A+B	1 слой	X	X
	Marmorino X Floor Medium система A+B	1 слой	2 слоя	2 слоя
	Marmorino X Floor Fine система A+B	2 слоя	2 слоя	2 слоя
Финишный	Verificante Poliurethanico	2-4 слоя	2-4 слоя	2-4 слоя
	Umbrella	X	X	X



ТЕХНИЧЕСКАЯ КАРТА MARMORINO X FLOOR

M A R M O R I N O X F L O O R



Этапы	Материалы системы	Стена			Мебель
		<ul style="list-style-type: none"> Монолитные Бетонные конструкции (открытые без подготовки) 	<ul style="list-style-type: none"> Поверхности подготовленные Цементно Песчаными Штукатурками (черновая подготовка) 	<ul style="list-style-type: none"> Поверхности подготовленные под покраску (чистовая подготовка) 	<ul style="list-style-type: none"> Фасады и Столешницы из МДФ (влагостойкие) ДСП Дерево (массив)
Подготовительный	Primer Normal	2 слоя	2 слоя	2 слоя	2 слоя
	Fondo A Calce	1 слой	1 слой	1 слой	1 слой
	Щелочная стекловолоконная сетка	1 слой	1 слой	X	X
Декоративный	Marmorino X Floor Coarce система A+B	X	X	X	X
	Marmorino X Floor Medium система A+B	2 слоя	1 слой	1 слой	1 слой
	Marmorino X Floor Fine система A+B	2 слоя	2 слоя	2 слоя	2 слоя
Финишный	Verificante Poliurethanico	X	X	X	X
	Umbrella	1 слой	1 слой	1 слой	1 слой



НАНЕСЕНИЕ И ПРИМЕНЕНИЕ МАТЕРИАЛОВ СИСТЕМЫ **MARMORINO X FLOOR**

MARMORINO **X** FLOOR

ПОДГОТОВКА ПОВЕРХНОСТИ:

Обеспыльте и укрепите поверхность с помощью специального грунта-пропитки **PRIMER NORMAL** на водной основе. Нанесите смесь с помощью малярного валика на чистую и сухую поверхность, разбавив ее предварительно водой в соотношении 1:5 - 1:8 в 2 слоя. Перед применением рекомендуем ознакомиться с техническим описанием продукта.

Для старых поверхностей или для поверхностей, где есть риски возникновения трещин, рекомендуется ввести в систему использование промежуточной плоской щелочестойкой сетки для фасадов (размер ячейки 5x5 мм). Сетка применяется при нанесении первого слоя декоративного покрытия **MARMORINO X FLOOR Coarse** или **Medium**.



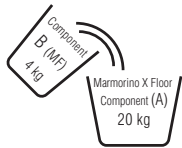


НАНЕСЕНИЕ И ПРИМЕНЕНИЕ МАТЕРИАЛОВ СИСТЕМЫ MARMORINO X FLOOR

MARMORINO X FLOOR

БАЗОВЫЙ ДЕКОР

MARMORINO X FLOOR COARSE



Пропорции смешивания

20 кг MARMORINO X FLOOR COARSE (component A) + 4 кг Component B (MF)

Приготовление раствора:

смешивание компонентов **A** и **B** следует производить только непосредственно перед нанесением продукта. Для этого необходимо ввести 4 кг сухой добавки **Component B (MF)** в каждую упаковку **MARMORINO X FLOOR COARSE (component A)** весом 20 кг. Добавлять **Component B (MF)** в порошок следует постепенно, размешивая дрелью с насадкой в форме венчика жидкую смесь **MARMORINO X FLOOR COARSE (component A)**. Возможно разбавление воды до 5% (1,2 литра).



Время смешивания:

примерно три минуты. Смесь должна представлять собой однородный тиксотропный раствор, без комков.

Срок годности после смешивания компонентов:

приблизительно **240** минут




Колеровка:

перед колерованием рекомендуется довести до состояния однородности **MARMORINO X FLOOR COARSE (component A)**. Колерование **MARMORINO X FLOOR COARSE (component A)** осуществляется по системе **PCS NATURAL COLOR PALETTE**. Смешивание можно производить гироскопическим миксером или смесительной дрелью с насадкой в виде спирали.



Нанесение:

Равномерно распределите раствор **MARMORINO X FLOOR COARSE** по всей поверхности с помощью кельмы из нержавеющей стали. Регулятором толщины слоя при нанесении выступает кварцевый гранулят в составе смеси. После окончания нанесения 1 слоя, оставьте поверхность сохнуть на **12-24** часа.

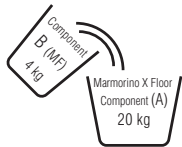


НАНЕСЕНИЕ И ПРИМЕНЕНИЕ МАТЕРИАЛОВ СИСТЕМЫ MARMORINO X FLOOR

MARMORINO X FLOOR

БАЗОВЫЙ ДЕКОР

MARMORINO X FLOOR MEDIUM



Пропорции смешивания

20 кг MARMORINO X FLOOR MEDIUM (component A) + 4 кг Component B (MF)

Приготовление раствора:

смешивание **компонентов A и B** следует производить только непосредственно перед нанесением продукта. Для этого необходимо ввести 4 кг сухой добавки **Component B (MF)** в каждую упаковку **MARMORINO X FLOOR MEDIUM (component A)** весом 20 кг. Добавлять **Component B (MF)** в порошок следует постепенно, размешивая дрелью с насадкой в форме венчика жидкую смесь **MARMORINO X FLOOR MEDIUM (component A)**. Возможно разбавление воды до 5% (1,2 литра).



Время смешивания:

примерно три минуты. Смесь должна представлять собой однородный тиксотропный раствор, без комков.

Срок годности после смешивания компонентов:

приблизительно **240** минут



Колеровка:

перед колерованием рекомендуется довести до состояния однородности **MARMORINO X FLOOR MEDIUM (component A)**. Колерование **MARMORINO X FLOOR MEDIUM (component A)** осуществляется по системе **PCS NATURAL COLOR PALETTE**. Смешивание можно производить гирскопическим миксером или смесительной дрелью с насадкой в виде спирали.



Нанесение:

С помощью кельмы из нержавеющей стали нанесите один слой **MARMORINO X FLOOR MEDIUM**, той же техникой, что классическая венецианская штукатурка, венецианской кельмой максимально выравнивая поверхность. Время высыхания: **12-24** часа.



НАНЕСЕНИЕ И ПРИМЕНЕНИЕ МАТЕРИАЛОВ СИСТЕМЫ MARMORINO X FLOOR

MARMORINO X FLOOR

БАЗОВЫЙ ДЕКОР

MARMORINO X FLOOR FINE



Пропорции смешивания

18 кг **MARMORINO X FLOOR FINE** (component A) + 5,4 кг **Component B** (MF)

Приготовление раствора:

смешивание компонентов A и B следует производить только непосредственно перед нанесением продукта. Для этого необходимо ввести 5,4 кг сухой добавки **Component B** (MF) в каждую упаковку **MARMORINO X FLOOR FINE** (**component A**) весом 18 кг. Добавлять **Component B** (MF) в порошок следует постепенно, размешивая дрелью с насадкой в форме венчика жидкую смесь **MARMORINO X FLOOR FINE** (**component A**). Возможно разбавление воды до 5% (1,2 литра).



Время смешивания:

примерно три минуты. Смесь должна представлять собой однородный тиксотропный раствор, без комков.

Срок годности после смешивания компонентов:

приблизительно **240** минут



Колеровка:

перед колерованием рекомендуется довести до состояния однородности **MARMORINO X FLOOR FINE** (component A). Колерование **MARMORINO X FLOOR FINE** (component A) осуществляется по системе **PCS NATURAL COLOR PALETTE**. Смешивание можно производить гироскопическим миксером или смесительной дрелью с насадкой в виде спирали.



Нанесение:

MARMORINO X FLOOR FINE наносится с помощью венецианской кельмы максимально выравнивая поверхность и слегка ее уплотняя. Данное покрытие может наноситься в один или два слоя, зависимо от желаемого эффекта. Время межслойного высыхания 6-8 часов. Время полного высыхания **12-24** часа.



Рекомендуется каждый раз завершать работу одной и той же партией продукции. В случае использования различных партий продукции рекомендуется смешать партии, чтобы избежать незначительных различий в оттенках. Если использование другой партии неизбежно, не допускайте смежной стыковки покрытия. Для нанесения микроцементных покрытий рекомендуется использовать пластиковые кельмы.

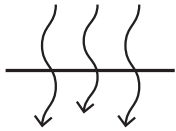


НАНЕСЕНИЕ И ПРИМЕНЕНИЕ МАТЕРИАЛОВ СИСТЕМЫ MARMORINO X FLOOR

MARMORINO X FLOOR

ФИНИШНЫЕ ПОКРЫТИЯ:

Защитная система **VETRIFICANTE POLIURETHANICO**

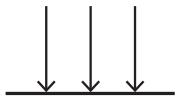


Пропитывание

Для получения повышенных гидрофобных свойств покрытия системы **MARMORINO X FLOOR**, рекомендуем пропитать поверхность предварительно разбавленным лаком **VETRIFICANTE POLIURETHANICO** на 50% - 100% водой. А уже после пропитывания наносить основной защитный слой лака, согласно ниже перечисленным указаниям. Пропитывать следует также в 2 слоя, с интервалом межслойного высыхания 4-6 часов. Полное высыхание (до нанесения основного защитного лака **VETRIFICANTE POLIURETHANICO**) - 12-24 часа.



Внимание: Общий теоретический расход лака при учете пропитывания поверхности увеличивается в 1,5-2 раза.



VETRIFICANTE POLIURETHANICO

моно-или би-компонентный полиуретановый лак на водной основе, устойчивый к УФ (не желтеет) и обладающий химстойкостью при введении компонента «В». Лак после надлежащего высыхания обеспечивает повышенную механическую стойкость к истиранию. Покрытие **VETRIFICANTE POLIURETHANICO** доступно в вариантах: **Glossy** (глянцевый), **Satin** (полуглянцевый) и **Matt** (Матовый).




VETRIFICANTE POLIURETHANICO Bi-Component

Лак **VETRIFICANTE POLIURETHANICO** может использоваться как самостоятельный продукт готовый к применению. Для увеличения степени защитных свойств покрытия, перед использованием **VETRIFICANTE POLIURETHANICO (компонент А)** рекомендуем добавить **VETRIFICANTE POLIURETHANICO Part B (компонент В)** - отвердитель нового поколения.

При нанесении лака **VETRIFICANTE POLIURETHANICO** валиком, первый и второй слой следует прокатывать разнонаправленно, укрывая всю поверхность.

Время межслойного высыхания **6-8** часов. Время полного высыхания: **24** часа. Перед применением рекомендуем ознакомиться с техническим описанием продукта. Допустимо разбавление водой на 5%.



СРЕДНИЙ РАСХОД МАТЕРИАЛОВ СИСТЕМЫ ОБЩИЕ ХАРАКТЕРИСТИКИ



СРЕДНИЙ РАСХОД МАТЕРИАЛОВ СИСТЕМЫ:


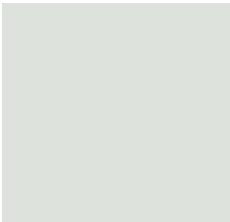

PRIMER NORMAL:	1 л на 70-90 м ² в 2 слоя.
MARMORINO X FLOOR COARSE:	1 кг на 0,3-0,4 м ² в 1 слой с учетом использования сетки. (неровность основания пола напрямую влияет на увеличение расхода в большую сторону).
MARMORINO X FLOOR MEDIUM:	1 кг на 0,5-0,7 м ² в 1 слой.
MARMORINO X FLOOR FINE:	1 кг на 1-1,2 м ² в 2 слоя.
Для пропитывания:	1 л на 15 м ² - 20 м ² в 2 слоя.
VETRIFICANTE POLIURETHANICO:	1 л на 8-10 м ² . Расход одинаковый как для моно-компонентного лака, так и для би-компонентного.

ОБЩИЕ ТЕХНИЧЕСКИЕ ХАРАКТЕРИСТИКИ:

Оптимальная температура работ:	22-25 °C (не менее 15 °C) при нормальном уровне влажности в помещении <75% .
Прочность на сжатие:	<20 МПа
Пешеходная нагрузка:	через 12-24 часов после полного высыхания защитного лака.
Полная нагрузка:	Через 24 дня.
Минимальная толщина системы MARMORINO X FLOOR:	3-5 мм.



MARMORINO X FLOOR COLOR SYSTEM



P PRATTA
C COLOR
S SYSTEM

TUSCANIA DESIGN




MARMORINO X FLOOR COLOR SYSTEM




P PRATTA
C COLOR
S SYSTEM

NATURAL TEXTURES



MARMORINO X FLOOR COLOR SYSTEM






P PRATTA
C COLOR
S SYSTEM

CLASSIC ITALIAN STYLE




MARMORINO X FLOOR COLOR SYSTEM





P PRATTA
C COLOR
S SYSTEM

ALL TYPES OF MARBLE



MARMORINO X FLOOR COLOR SYSTEM

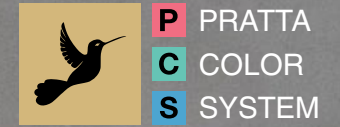




P PRATTA
C COLOR
S SYSTEM


CARRARA'S MARBLE DESIGN



MARMORINO X FLOOR COLOR SYSTEM




MODERN REAL MICROCEMENTO



MARMORINO X FLOOR SHOWROOM ROSARIO





MARMORINO X FLOOR SHOWROOM ROSARIO





MARMORINO X FLOOR SHOWROOM ROSARIO


MARMORINO X FLOOR





MARMORINO X FLOOR SHOWROOM ROSARIO






MARMORINO X FLOOR SHOWROOM ROSARIO





MARMORINO X FLOOR SHOWROOM ROSARIO





MARMORINO X FLOOR SHOWROOM ROSARIO





MARMORINO X FLOOR SHOWROOM ROSARIO





MARMORINO X FLOOR

BY PRATTA EXCLUSIVE



☎ +7 (499) 685 16 25

🌐 www/pratta.xyz

VK [prattaexclusive](https://vk.com/prattaexclusive)

✉ info@pratta.xyz

YouTube [pratta.ru](https://www.youtube.com/pratta.ru)