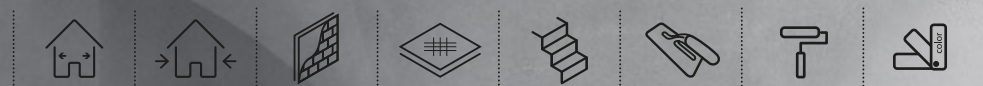


# MARMORINO X FLOOR

BY PRATTA EXCLUSIVE

Композитная бесшовная система  
для отделки стен и полов





INTERACTIVE VERSION



<b>ОСНОВНЫЕ ХАРАКТЕРИСТИКИ</b> .....	4	<b>НАНЕСЕНИЕ И ПРИМЕНЕНИЕ МАТЕРИАЛОВ СИСТЕМЫ</b>	
<b>СФЕРА ПРИМЕНЕНИЯ СИСТЕМЫ MARMORINO X FLOOR</b> .....	5	<b>MARMORINO X FLOOR</b> .....	14
ЖИЛЫЕ ПОМЕЩЕНИЯ .....	5	ПОДГОТОВКА ПОВЕРХНОСТИ .....	14
КОММЕРЧЕСКИЕ И ОБЩЕСТВЕННЫЕ ПОМЕЩЕНИЯ .....	5	БАЗОВЫЙ ДЕКОР MARMORINO X FLOOR COARSE .....	15
ВНЕШНИЕ ЭКСТЕРЬЕРНЫЕ ПОВЕРХНОСТИ .....	6	БАЗОВЫЙ ДЕКОР MARMORINO X FLOOR MEDIUM .....	16
МЕБЕЛЬ И АКСЕССУАРЫ АРХИТЕКТУРЫ .....	6	БАЗОВЫЙ ДЕКОР MARMORINO X FLOOR FINE .....	17
<b>ВОЗМОЖНОСТЬ ПРИМЕНЕНИЯ СИСТЕМЫ MARMORINO X FLOOR</b> .....	7	ФИНИШНЫЕ ПОКРЫТИЯ .....	18
<b>ТРЕБОВАНИЯ К ОСНОВАНИЮ ДЛЯ MARMORINO X FLOOR</b> .....	8	<b>СРЕДНИЙ РАСХОД МАТЕРИАЛОВ СИСТЕМЫ</b>	
<b>ОСНОВНОЙ СОСТАВ СИСТЕМЫ MARMORINO X FLOOR</b> .....	9	<b>ОБЩИЕ ХАРАКТЕРИСТИКИ</b> .....	19
<b>КОМПОНЕНТЫ СИСТЕМЫ MARMORINO X FLOOR</b> .....	10	<b>MARMORINO X FLOOR COLOR SYSTEM</b> .....	20
ПОДГОТОВИТЕЛЬНЫЕ МАТЕРИАЛЫ .....	10		
БАЗОВЫЕ МАТЕРИАЛЫ .....	10		
ЗАЩИТНЫЕ ФИНИШНЫЕ МАТЕРИАЛЫ .....	11		
ДОПОЛНИТЕЛЬНЫЕ ДЕКОРАТИВНЫЕ МАТЕРИАЛЫ .....	11		
<b>ТЕХНИЧЕСКАЯ КАРТА MARMORINO X FLOOR</b> .....	12		
ПОЛ .....	12		
СТЕНА, МЕБЕЛЬ .....	13		





## ОСНОВНЫЕ ХАРАКТЕРИСТИКИ

MARMORINO X FLOOR

**MARMORINO X FLOOR** – минеральное микроцементное покрытие для отделки любых вертикальных и горизонтальных поверхностей в интерьерах и экстерьерах, стен, полов, элементов мебели, уличных фасадов зданий или архитектурных элементов и т.д.

Данная система позволяет с легкостью добиться бесшовной и прочной монолитной структуры с широким спектром текстурных решений: архитектурный бетон, цементная пористая поверхность, натуральный травертин, мрамор, гранит, дерево или просто гладкая монохромная поверхность.

Все вышеперечисленное сопровождается широким спектром возможностей колерования в различные цвета и оттенки, в соответствии с последними тенденциями в архитектуре: в системах **PCS (PRATTA COLOR SYSTEM)**, **RAL** или **NCS**.

Система **MARMORINO X FLOOR** позволяет декорировать не только новые подготовленные поверхности, но и даже в зоне перестройки или реставрации старых горизонтальных и вертикальных поверхностей, одновременно перекрывая существующие покрытия. А также совместима с любыми типами системы «теплый пол».

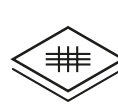
Чтобы удовлетворить художественные требования профессиональных мастеров и дизайнеров, в системе **MARMORINO X FLOOR** предусмотрен специальный защитный лак **VETRIFICANTE POLIURETHANICO**, который может быть заколерован в различные цвета и оттенки, что позволяет добиться дополнительной эстетической индивидуализации поверхностей. Специальный защитный лак в системе обеспечивает высокую устойчивость к истираемости при пешеходном движении по поверхности, к воде и жидким веществам, обычного домашнего обихода.



EXTERIOR



INTERIOR







## СФЕРА ПРИМЕНЕНИЯ СИСТЕМЫ MARMORINO X FLOOR:

MARMORINO X FLOOR



### ЖИЛЫЕ ПОМЕЩЕНИЯ:

Система **MARMORINO X FLOOR** предназначена для отделки полов и стен в жилых помещениях, таких как: кухня, гостиная, в ванных комнатах, прачечных, а также для помещений, где требуется отделка с хорошей устойчивостью к воздействию воды, износу и пятнам от пищи, напитков и веществ обычного бытового применения.



### КОММЕРЧЕСКИЕ И ОБЩЕСТВЕННЫЕ ПОМЕЩЕНИЯ:

Система **MARMORINO X FLOOR** предназначена для отделки полов, стен и иных элементов архитектуры в коммерческих помещениях общественного пользования со средней интенсивностью движения, такие как места общего пользования в жилых и коммерческих зданиях, офисы, торговые центры, рестораны, салоны красоты, предприятия гостиничного типа, предоставляющие частные услуги (клиники, школы и учебные центры), офисы со средней интенсивностью пешеходного движения и проезда инвалидных колясок. Система отлично подходит для помещений с особыми требованиями к легкой чистке и хорошей устойчивости к воде, образованию пятен от продуктов питания или напитков. Для защиты от сильно кислых или щелочных веществ рекомендуем использовать двух компонентную систему лака **VETRIFICANTE POLIURETHANICO**.



**MARMORINO X FLOOR** не рекомендуется к применению на напольных поверхностях, подверженных высокоинтенсивному движению (промышленных предприятий, лабораторий, складов и оптовых супермаркетов).





## СФЕРА ПРИМЕНЕНИЯ СИСТЕМЫ MARMORINO X FLOOR

MARMORINO **X** FLOOR



### ВНЕШНИЕ ЭКСТЕРЬЕРНЫЕ ПОВЕРХНОСТИ:

Система **MARMORINO X FLOOR** предназначена для отделки и декорирования наружных поверхностей в рамках жилых пространств, частично подверженных воздействию атмосферных факторов, таких как террасы, открытые балконы, лоджии и иные участки, прилегающие к дому.



### МЕБЕЛЬ И АКСЕССУАРЫ АРХИТЕКТУРЫ:

Система **MARMORINO X FLOOR** предназначена для реализации индивидуального стиля окружающей обстановки, архитектурных элементов, мебели и изделий в частной или коммерческой сфере. Исключаются поверхности, предназначенные для профессионального интенсивного использования, например столешницы кухонь.



К каждой системе **MARMORINO X FLOOR** прилагается собственная техническая таблица этапов применения (стр. 15-18),  относящихся к требованиям согласно сфере применения. Для получения дополнительной информации обратитесь в техническую службу нашей компании.





## ВОЗМОЖНОСТЬ ПРИМЕНЕНИЯ СИСТЕМЫ MARMORINO X FLOOR

MARMORINO X FLOOR

МОЖЕТ  
ПРИМЕНЯТЬСЯ НА:



- Бетонную поверхность
- Напольную стяжку
- Самовыравнивающийся пол
- Поверхности, покрытые керамической, фарфоровой или мозаичной плиткой, при надлежащей подготовке
- Поверхности из натурального или восстановленного камня
- Новые и старые штукатурки на основе гидравлических вяжущих
- Минеральные декоративные покрытия
- Поверхности из гипса и гипсокартона (вертикальные).
- Деревянный массив (не напольное покрытие)
- Мебельные элементы из МДФ (влагостойкий)

НЕ МОЖЕТ  
ПРИМЕНЯТЬСЯ НА:



- Традиционный паркет
- Линолеум
- Деревянный ламинат
- Поверхности из стекла
- Влажные поверхности или при наличии внутренней рециркуляции влаги
- На керамические изделия сантехники или иные подобные изделия.



Системы **MARMORINO X FLOOR** нельзя применять в зонах погрузки-разгрузки, где предусматривается использование погрузчиков, гидравлических тележек, вилочных погрузчиков и других подобных машин.





## ТРЕБОВАНИЯ К ОСНОВАНИЮ ДЛЯ MARMORINO X FLOOR

MARMORINO X FLOOR



Поверхность должна быть чистой, сухой, без отслаивания, налета соли или влаги, воска, масла и пыли.

При применении на стяжку с подогревом (система «теплый пол») убедитесь, что перед нанесением системы **MARMORINO X FLOOR** были выполнены все необходимые испытания, чтобы избежать в дальнейшем образования конденсата, трещин или повреждений на поверхности, которые никак не связаны с использованием системы **MARMORINO X FLOOR**.

В душевых кабинках, без керамического поддона, не забудьте создать уклон, чтобы вода могла стекать в слив.

Динамические соединения должны оставаться свободными, чтобы поглощать любые структурные движения, которые могут возникнуть.





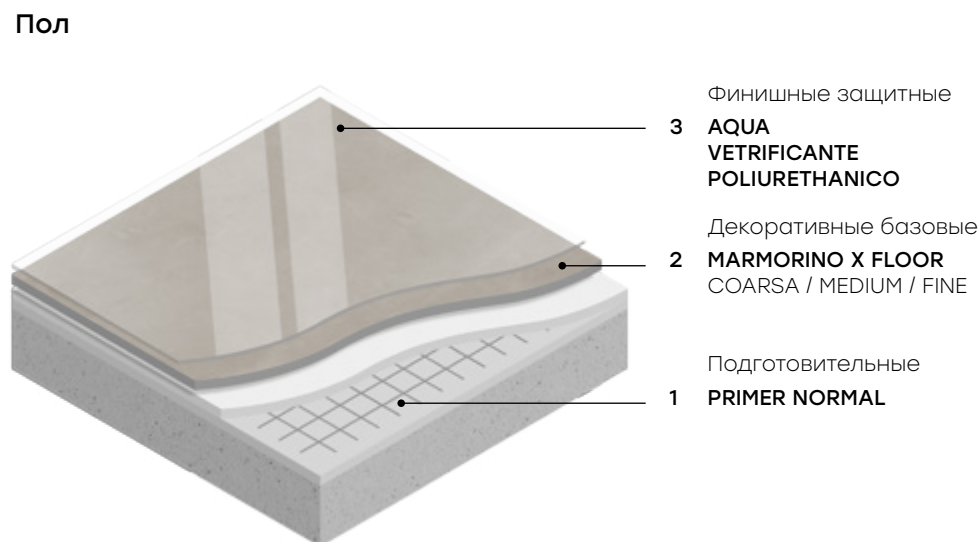
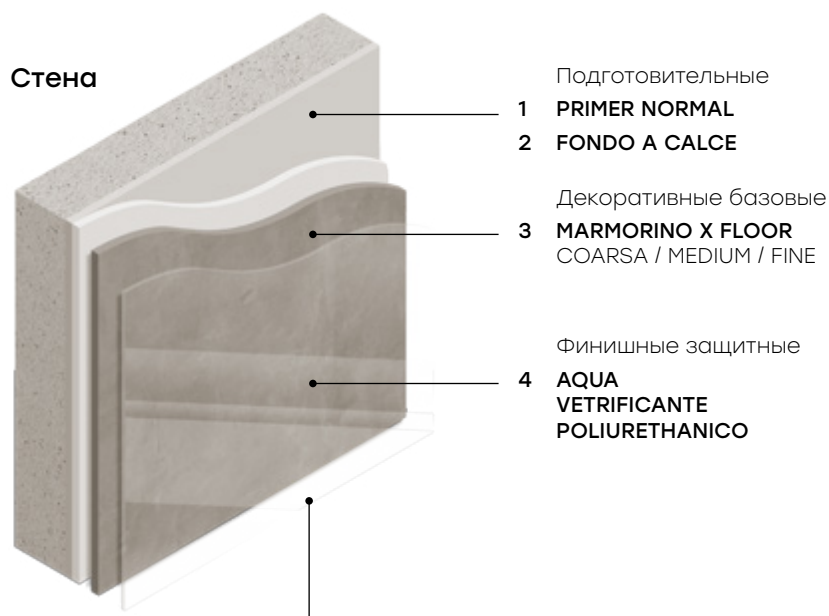


## ОСНОВНОЙ СОСТАВ СИСТЕМЫ MARMORINO X FLOOR

MARMORINO X FLOOR

### КАТЕГОРИИ МАТЕРИАЛОВ В СИСТЕМЕ:

**MARMORINO X FLOOR** состоит из 3 категорий продуктов, которые несут различные функции и имеют разную природу происхождения, но являются основополагающими общей системы, которая обеспечит получение эстетически ценного и качественного результата. Материалы в тесном взаимодействии друг с другом образуют систему, которая обеспечивает возможность достижения различных эстетических эффектов декоративного покрытия и гарантирует максимальную долговечность выполненных работ.



Дополнительные материалы – декоративные финиши (только для стен)  
**METALLINE, FANTASIA, CERATO, VELATURA**





## КОМПОНЕНТЫ СИСТЕМЫ MARMORINO X FLOOR

MARMORINO X FLOOR

### ПОДГОТОВИТЕЛЬНЫЕ МАТЕРИАЛЫ:



- **PRIMER NORMAL** - акриловый концентрированный грунт-пропитка глубокого проникновения. Перед применением рекомендуем ознакомиться с техническим описанием продукта.
- **FONDO A CALCE** - Укрывистый грунт для подготовки поверхностей под декоративные покрытия на основе натуральной гашеной извести и на минеральной основе.

### БАЗОВЫЕ МАТЕРИАЛЫ:



Двухкомпонентная декоративная штукатурка в виде пасты для нанесения кельмой или шпателем, минерально-органическая, колеруемая в различные цвета по тинтометрической системе **PCS** (PRATTA COLOR SYSTEM). Является декоративным продуктом с очень низким уровнем содержания летучих органических соединений.

- **MARMORINO X FLOOR Coarse / Medium / Fine** - базовая пастообразная смесь в пластиковом ведре - отдельная часть для смешивания с **Component B** (MF).
- **Component B** (MF) - сухая микроцементная смесь в пластиковом ведре - отдельная часть для добавления в **MARMORINO X FLOOR Coarse / Medium / Fine**.





## КОМПОНЕНТЫ СИСТЕМЫ MARMORINO X FLOOR

MARMORINO X FLOOR

### ЗАЩИТНЫЕ ФИНИШНЫЕ МАТЕРИАЛЫ:

- **AQUA** – пропитка связывающая декоративное покрытие с финишным защитным покрытием **VETRIFICANTE POLIURETHANICO**, специально разработана для насыщения и консолидации поверхностей, декорируемых с помощью микроцементной системы **MARMORINO X FLOOR**. Перед применением рекомендуем ознакомиться с техническим описанием продукта.
- **VETRIFICANTE POLIURETHANICO** satin / matt (component A) – Моно- или Би-компонентный полиуретановый защитный лак на водной основе, не желтеет со временем. После надлежащего высыхания, лак обеспечивает поверхности повышенную механическую стойкость к истиранию и мелким царапинам, наряду с отличной химической устойчивостью. Бывает трех типов: глянцевый, матовый и полу-глянцевый. Перед применением рекомендуем ознакомиться с техническим описанием продукта.
- **VETRIFICANTE POLIURETHANICO** (part B) – отвердитель нового поколения для лака **VETRIFICANTE POLIURETHANICO** (component A). Продукт на основе алифатического полиизоцианата с содержанием мономера HDI <0,1% по весу.

Лаки серии **VETRIFICANTE POLIURETHANICO**, благодаря своим техническим характеристикам, обеспечивающим высокую степень прозрачности, и особому естественному эффекту, также могут применяться для обработки уже уложенного традиционного деревянного паркета.

- **UMBRELLA** – Интерьерно-экстерьерное защитное покрытие на силоксановой основе для минеральных и цементных систем, бетонных элементов архитектуры и натурального камня. Не является основным защитным покрытием для системы полов.

### ДОПОЛНИТЕЛЬНЫЕ ДЕКОРАТИВНЫЕ МАТЕРИАЛЫ:

В дополнение к различным системам **MARMORINO X FLOOR** при наличии особых дизайнерских требований в системе можно применить некоторые декоративные финиши, имеющиеся в общей линейке **PRATTA Exclusive**. Например **METALLINE, FANTASIA, CERATO, VELATURA** и т.д.



Декоративные финишные покрытия следует наносить после использования материала **AQUA**, но до покрытия лаком **VETRIFICANTE POLIURETHANICO**





# ТЕХНИЧЕСКАЯ КАРТА MARMORINO X FLOOR

MARMORINO **X** FLOOR

Этапы	Материалы системы	Пол		
		<ul style="list-style-type: none"> <li>• Традиционные стяжки</li> <li>• Бетон</li> <li>• Самовыравнивающиеся полы</li> <li>• Минеральные конгломераты</li> </ul>	<ul style="list-style-type: none"> <li>• Поверхсти покрытие Керамической плиткой</li> <li>• Натуральный или Восстановленный камень</li> <li>• Поверхности из Эпоксида иили Полиуретана</li> </ul>	<ul style="list-style-type: none"> <li>• Лестницы из металла подготовленные под покраску</li> </ul>
Подготовительный	Primer Normal	2 слоя	2 слоя	X
	Fondo A Calce	X	X	X
	Щелочная стекловолоконная сетка	1 слой	1 слой	X
Декоративный	Marmorino X Floor Coarse система A+B	1 слой	X	X
	Marmorino X Floor Medium система A+B	1 слой	2 слоя	2 слоя
	Marmorino X Floor Fine система A+B	2 слоя	2 слоя	2 слоя
Финишный	Aqua	1 - 2 слоя	1 - 2 слоя	1 - 2 слоя
	Verificante Poliurethanico	2 слоя	2 слоя	2 слоя
	Umbrella	X	X	X








# ТЕХНИЧЕСКАЯ КАРТА MARMORINO X FLOOR

MARMORINO X FLOOR

Этапы	Материалы системы	Стена			Мебель
		<ul style="list-style-type: none"><li>Монолитные Бетонные конструкции (открытые без подготовки)</li></ul>	<ul style="list-style-type: none"><li>Поверхности подготовленные Цементно Песчаными Штукатурками (черновая подготовка)</li></ul>	<ul style="list-style-type: none"><li>Поверхности подготовленные под покраску (чистовая подготовка)</li></ul>	<ul style="list-style-type: none"><li>Фасады и Столешницы из МДФ (влагостойкие)</li><li>ДСП</li><li>Дерево (массив)</li></ul>
Подготовительный	<b>Primer Normal</b>	2 слоя	2 слоя	2 слоя	2 слоя
	<b>Fondo A Calce</b>	1 слой	1 слой	1 слой	1 слой
	Щелочная стекловолоконная сетка	1 слой	1 слой	X	X
Декоративный	<b>Marmorino X Floor Coarce</b> система A+B	X	X	X	X
	<b>Marmorino X Floor Medium</b> система A+B	2 слоя	1 слой	1 слой	1 слой
	<b>Marmorino X Floor Fine</b> система A+B	2 слоя	2 слоя	2 слоя	2 слоя
Финишный	<b>Aqua</b>	X	X	X	X
	<b>Verificante Poliurethanico</b>	X	X	X	X
	<b>Umbrella</b>	1 слой	1 слой	1 слой	1 слой





## НАНЕСЕНИЕ И ПРИМЕНЕНИЕ МАТЕРИАЛОВ СИСТЕМЫ MARMORINO X FLOOR

MARMORINO X FLOOR

### ПОДГОТОВКА ПОВЕРХНОСТИ:

Обеспыльте и укрепите поверхность с помощью специального грунта-пропитки **PRIMER NORMAL** на водной основе. Нанесите смесь с помощью малярного валика на чистую и сухую поверхность, разбавив ее предварительно водой в соотношении 1:5 - 1:8 в 2 слоя. Перед применением рекомендуем ознакомиться с техническим описанием продукта.

Для старых поверхностей или для поверхностей, где есть риски возникновения трещин, рекомендуется ввести в систему использование промежуточной плоской щелочестойкой сетки для фасадов (размер ячейки 5x5 мм). Сетка применяется при нанесении первого слоя декоративного покрытия **MARMORINO X FLOOR Coarse** или **Medium**.





# НАНЕСЕНИЕ И ПРИМЕНЕНИЕ МАТЕРИАЛОВ СИСТЕМЫ MARMORINO X FLOOR

MARMORINO X FLOOR

## БАЗОВЫЙ ДЕКОР

### MARMORINO X FLOOR COARSE



#### Пропорции смешивания

20 кг MARMORINO X FLOOR COARSE (component A) + 4 кг Component B (MF)

#### Приготовление раствора:

смешивание компонентов **A** и **B** следует производить только непосредственно перед нанесением продукта. Для этого необходимо ввести 4 кг сухой добавки **Component B (MF)** в каждую упаковку **MARMORINO X FLOOR COARSE (component A)** весом 20 кг. Добавлять **Component B (MF)** в порошок следует постепенно, размешивая дрелью с насадкой в форме венчика жидкую смесь **MARMORINO X FLOOR COARSE (component A)**. Возможно разбавление воды до 5% (1,2 литра).



#### Время смешивания:

примерно три минуты. Смесь должна представлять собой однородный тиксотропный раствор, без комков.

#### Срок годности после смешивания компонентов:

приблизительно **240** минут



#### Колеровка:

перед колерованием рекомендуется довести до состояния однородности **MARMORINO X FLOOR COARSE (component A)**. Колерование **MARMORINO X FLOOR COARSE (component A)** осуществляется по системе **PCS NATURAL COLOR PALETTE**. Смешивание можно производить гирскопическим миксером или смесительной дрелью с насадкой в виде спирали.



#### Нанесение:

Равномерно распределите раствор **MARMORINO X FLOOR COARSE** по всей поверхности с помощью кельмы из нержавеющей стали. Регулятором толщины слоя при нанесении выступает кварцевый гранулят в составе смеси. После окончания нанесения 1 слоя, оставьте поверхность сохнуть на **12-24** часа.





# НАНЕСЕНИЕ И ПРИМЕНЕНИЕ МАТЕРИАЛОВ СИСТЕМЫ MARMORINO X FLOOR

MARMORINO X FLOOR

## БАЗОВЫЙ ДЕКОР

### MARMORINO X FLOOR MEDIUM



#### Пропорции смешивания

20 кг MARMORINO X FLOOR MEDIUM (component A) + 4 кг Component B (MF)

#### Приготовление раствора:

смешивание **компонентов A и B** следует производить только непосредственно перед нанесением продукта. Для этого необходимо ввести 4 кг сухой добавки **Component B (MF)** в каждую упаковку **MARMORINO X FLOOR MEDIUM (component A)** весом 20 кг. Добавлять **Component B (MF)** в порошок следует постепенно, размешивая дрелью с насадкой в форме венчика жидкую смесь **MARMORINO X FLOOR MEDIUM (component A)**. Возможно разбавление воды до 5% (1,2 литра).



#### Время смешивания:

примерно три минуты. Смесь должна представлять собой однородный тиксотропный раствор, без комков.

#### Срок годности после смешивания компонентов:

приблизительно **240** минут



#### Колеровка:

перед колерованием рекомендуется довести до состояния однородности **MARMORINO X FLOOR MEDIUM (component A)**. Колерование **MARMORINO X FLOOR MEDIUM (component A)** осуществляется по системе **PCS NATURAL COLOR PALETTE**. Смешивание можно производить гирскопическим миксером или смесительной дрелью с насадкой в виде спирали.



#### Нанесение:

С помощью кельмы из нержавеющей стали нанесите один слой **MARMORINO X FLOOR MEDIUM**, той же техникой, что классическая венецианская штукатурка, венецианской кельмой максимально выравнивая поверхность. Время высыхания: **12-24** часа.







# НАНЕСЕНИЕ И ПРИМЕНЕНИЕ МАТЕРИАЛОВ СИСТЕМЫ MARMORINO X FLOOR

MARMORINO X FLOOR

## БАЗОВЫЙ ДЕКОР

### MARMORINO X FLOOR FINE



#### Пропорции смешивания

18 кг **MARMORINO X FLOOR FINE** (component A) + 5,4 кг **Component B** (MF)

#### Приготовление раствора:

смешивание компонентов A и B следует производить только непосредственно перед нанесением продукта. Для этого необходимо ввести 5,4 кг сухой добавки **Component B** (MF) в каждую упаковку **MARMORINO X FLOOR FINE** (**component A**) весом 18 кг. Добавлять **Component B** (MF) в порошок следует постепенно, размешивая дрелью с насадкой в форме венчика жидкую смесь **MARMORINO X FLOOR FINE** (**component A**). Возможно разбавление воды до 5% (1,2 литра).

#### Время смешивания:

примерно три минуты. Смесь должна представлять собой однородный тиксотропный раствор, без комков.

#### Срок годности после смешивания компонентов:

приблизительно **240** минут

#### Колеровка:

перед колерованием рекомендуется довести до состояния однородности **MARMORINO X FLOOR FINE** (component A). Колерование **MARMORINO X FLOOR FINE** (component A) осуществляется по системе **PCS NATURAL COLOR PALETTE**. Смешивание можно производить гироскопическим миксером или смесительной дрелью с насадкой в виде спирали.

#### Нанесение:

**MARMORINO X FLOOR FINE** наносится с помощью венецианской кельмы максимально выравнивая поверхность и слегка ее уплотняя. Данное покрытие может наноситься в один или два слоя, зависимо от желаемого эффекта. Время межслойного высыхания 6-8 часов. Время полного высыхания **12-24** часа.



Рекомендуется каждый раз завершать работу одной и той же партией продукции. В случае использования различных партий продукции рекомендуется смешать партии, чтобы избежать незначительных различий в оттенках. Если использование другой партии неизбежно, не допускайте смежной стыковки покрытия. Для нанесения микроцементных покрытий рекомендуется использовать пластиковые кельмы.



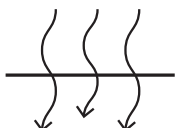


# НАНЕСЕНИЕ И ПРИМЕНЕНИЕ МАТЕРИАЛОВ СИСТЕМЫ MARMORINO X FLOOR

MARMORINO X FLOOR

## ФИНИШНЫЕ ПОКРЫТИЯ:

### Защитная система **VETRIFICANTE POLIURETHANICO**

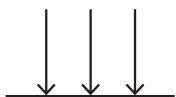


#### **AQUA**

Прозрачная грунтовка глубокого проникновения, на водной основе, специально разработанная для консолидации и укрепления поверхностей, покрытых штукатуркой **MARMORINO X FLOOR** перед покрытием последующих финишных лаков серии **VETRIFICANTE POLIURETHANICO**.

При нанесении пропитки **AQUA** валиком, первый и второй слой следует прокатывать разнонаправленно, укрывая всю поверхность.

Пропитка поставляется в готовом виде и не требует разбавления водой. Время межслойного высыхания **1-2** часа. Время полного высыхания: **6-8** часов. Перед применением рекомендуем ознакомиться с техническим описанием продукта. Допустимо разбавление водой на 5%.



#### **VETRIFICANTE POLIURETHANICO**

моно-или би-компонентный полиуретановый лак на водной основе, устойчивый к УФ (не желтеет) и обладающий химстойкостью при введении компонента «В». Лак после надлежащего высыхания обеспечивает повышенную механическую стойкость к истиранию. Покрытие **VETRIFICANTE POLIURETHANICO** доступно в вариантах: **Glossy** (глянцевый), **Satin** (полуглянцевый) и **Matt** (Матовый).



#### **VETRIFICANTE POLIURETHANICO Bi-Component**

Лак **VETRIFICANTE POLIURETHANICO** может использоваться как самостоятельный продукт готовый к применению. Для увеличения степени защитных свойств покрытия, перед использованием **VETRIFICANTE POLIURETHANICO (компонент А)** рекомендуем добавить **VETRIFICANTE POLIURETHANICO Part B (компонент В)** - отвердитель нового поколения.

При нанесении лака **VETRIFICANTE POLIURETHANICO** валиком, первый и второй слой следует прокатывать разнонаправленно, укрывая всю поверхность.

Время межслойного высыхания **6-8** часов. Время полного высыхания: **24** часа. Перед применением рекомендуем ознакомиться с техническим описанием продукта. Допустимо разбавление водой на 5%.





## СРЕДНИЙ РАСХОД МАТЕРИАЛОВ СИСТЕМЫ ОБЩИЕ ХАРАКТЕРИСТИКИ

MARMORINO X FLOOR

### СРЕДНИЙ РАСХОД МАТЕРИАЛОВ СИСТЕМЫ:

<b>PRIMER NORMAL:</b>	1 л на <b>70-90</b> м <sup>2</sup> в <b>2</b> слоя.
<b>MARMORINO X FLOOR COARSE:</b>	1 кг на <b>0,3-0,4</b> м <sup>2</sup> в <b>1</b> слой с учетом использования сетки. (неровность основания пола напрямую влияет на увеличение расхода в большую сторону).
<b>MARMORINO X FLOOR MEDIUM:</b>	1 кг на <b>0,5-0,7</b> м <sup>2</sup> в <b>1</b> слой.
<b>MARMORINO X FLOOR FINE:</b>	1 кг на <b>1-1,2</b> м <sup>2</sup> в <b>2</b> слоя.
<b>AQUA:</b>	1 л на <b>8</b> м <sup>2</sup> в <b>2</b> слоя.
<b>VETRIFICANTE POLIURETHANICO:</b>	1 л на <b>8-10</b> м <sup>2</sup> . Расход одинаковый как для моно-компонентного лака, так и для би-компонентного.

### ОБЩИЕ ТЕХНИЧЕСКИЕ ХАРАКТЕРИСТИКИ:





Оптимальная температура работ:	<b>22-25°С</b> (не менее <b>15°С</b> ) при нормальном уровне влажности в помещении <b>&lt;75%</b> .
Прочность на сжатие:	<b>&lt;20</b> МПа
Пешеходная нагрузка:	через <b>12-24</b> часов после полного высыхания защитного лака.
Полная нагрузка:	Через <b>24</b> дня.
Минимальная толщина системы <b>MARMORINO X FLOOR:</b>	<b>3-5</b> мм.






# MARMORINO X FLOOR COLOR SYSTEM

MARMORINO **X** FLOOR



 **P** PRATTA  
**C** COLOR  
**S** SYSTEM

PRATTA COLOR SYSTEM



TUSCANIA DESIGN









# MARMORINO X FLOOR COLOR SYSTEM

MARMORINO X FLOOR




PRATTA COLOR SYSTEM





NATURAL TEXTURES





# MARMORINO X FLOOR COLOR SYSTEM

MARMORINO **X** FLOOR



**P** PRATTA  
**C** COLOR  
**S** SYSTEM

PRATTA COLOR SYSTEM



**CLASSIC** ITALIAN STYLE









# MARMORINO X FLOOR COLOR SYSTEM

MARMORINO **X** FLOOR




**P** PRATTA  
**C** COLOR  
**S** SYSTEM

PRATTA COLOR SYSTEM





ALL TYPES OF MARBLE





# MARMORINO X FLOOR COLOR SYSTEM

MARMORINO **X** FLOOR



**P** PRATTA  
**C** COLOR  
**S** SYSTEM

PRATTA COLOR SYSTEM



CARRARA'S MARBLE DESIGN

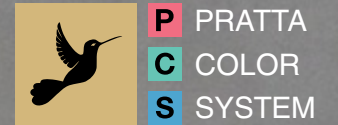








# MARMORINO X FLOOR COLOR SYSTEM

MARMORINO **X** FLOOR



PRATTA COLOR SYSTEM

MODERN REAL MICROCEMENTO








# MARMORINO X FLOOR SHOWROOM ROSARIO

MARMORINO X FLOOR






# MARMORINO X FLOOR SHOWROOM ROSARIO

MARMORINO X FLOOR





# MARMORINO X FLOOR SHOWROOM ROSARIO

MARMORINO X FLOOR






# MARMORINO X FLOOR SHOWROOM ROSARIO

MARMORINO X FLOOR



WALL  
architectural bureau 







# MARMORINO X FLOOR SHOWROOM ROSARIO

MARMORINO **X** FLOOR








# MARMORINO X FLOOR SHOWROOM ROSARIO

MARMORINO **X** FLOOR






# MARMORINO X FLOOR SHOWROOM ROSARIO

MARMORINO **X** FLOOR



ROSARIO





# MARMORINO X FLOOR SHOWROOM ROSARIO

MARMORINO **X** FLOOR







СОДЕРЖАНИЕ



# MARMORINO X FLOOR


BY PRATTA EXCLUSIVE


INTERACTIVE VERSION





+7 (499) 685 16 25


 [pratta.xyz](http://pratta.xyz)

 [prattamaster](https://www.instagram.com/prattamaster)

 [pratta.ru](https://www.facebook.com/pratta.ru)

 [info@pratta.xyz](mailto:info@pratta.xyz)

 [pratta.ru](https://www.youtube.com/pratta.ru)

 [prattaexclusive](https://vk.com/prattaexclusive)

